



Gesundheit im Betrieb **selbst gestalten.**

## Tool's

**Bezeichnung/Titel:** Fehlzeiten

**Kategorie:** Analyse

**Zielgruppe:** Unternehmen

**Verwendung:** Information

**Stand:** 30.08.2010

**Autor:** DHfPG

**Hinweise:** Übersicht zur Krankenstandsentwicklung in Deutschland



Gesundheit im Betrieb **selbst gestalten.**

# FEHLZEITEN

Zahlen und Fakten



Krankenstände steigen wieder

**1. Halbjahr 2010 höchster Wert seit 5 Jahren**

Die meisten Fehltage entfallen auf die Diagnose

**„Krankheiten des Muskel-Skelett-Systems und des Bindegewebes“**

Tendenz wieder steigend!

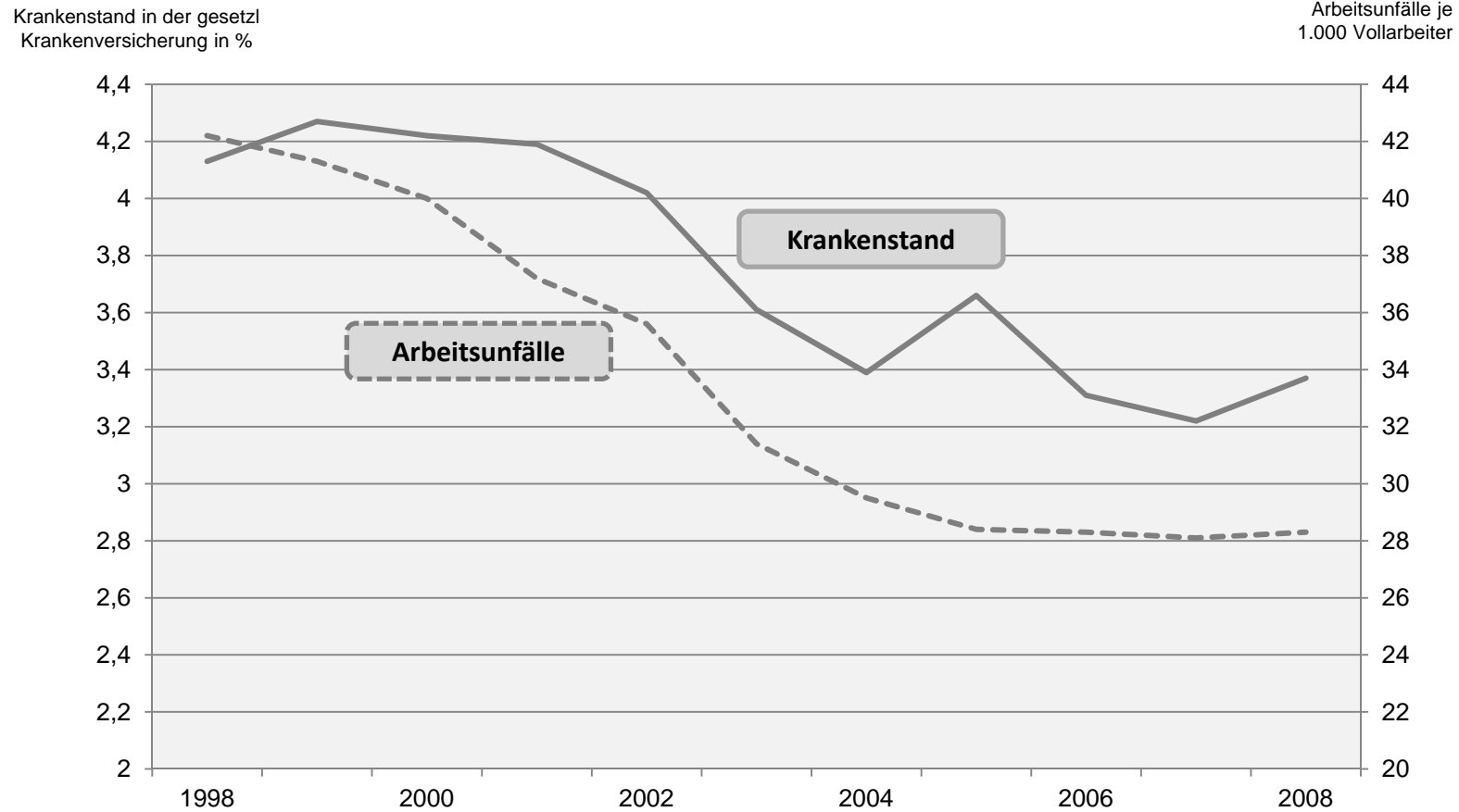
1 Fehltag eines Mitarbeiters verursacht einem  
Unternehmen direkte Kosten in Höhe von

**135 EUR**

Quellen

Bundesgesundheitsministerium, 2010  
Gesundheitsberichte der Kassen: AOK, 2010; Barmer, 2009; BKK, 2009; DAK, 2010; TK, 2010)  
Berechnungen der Bundesanstalt für Arbeitsschutz und Arbeitsmedizin (BAuA), 2010

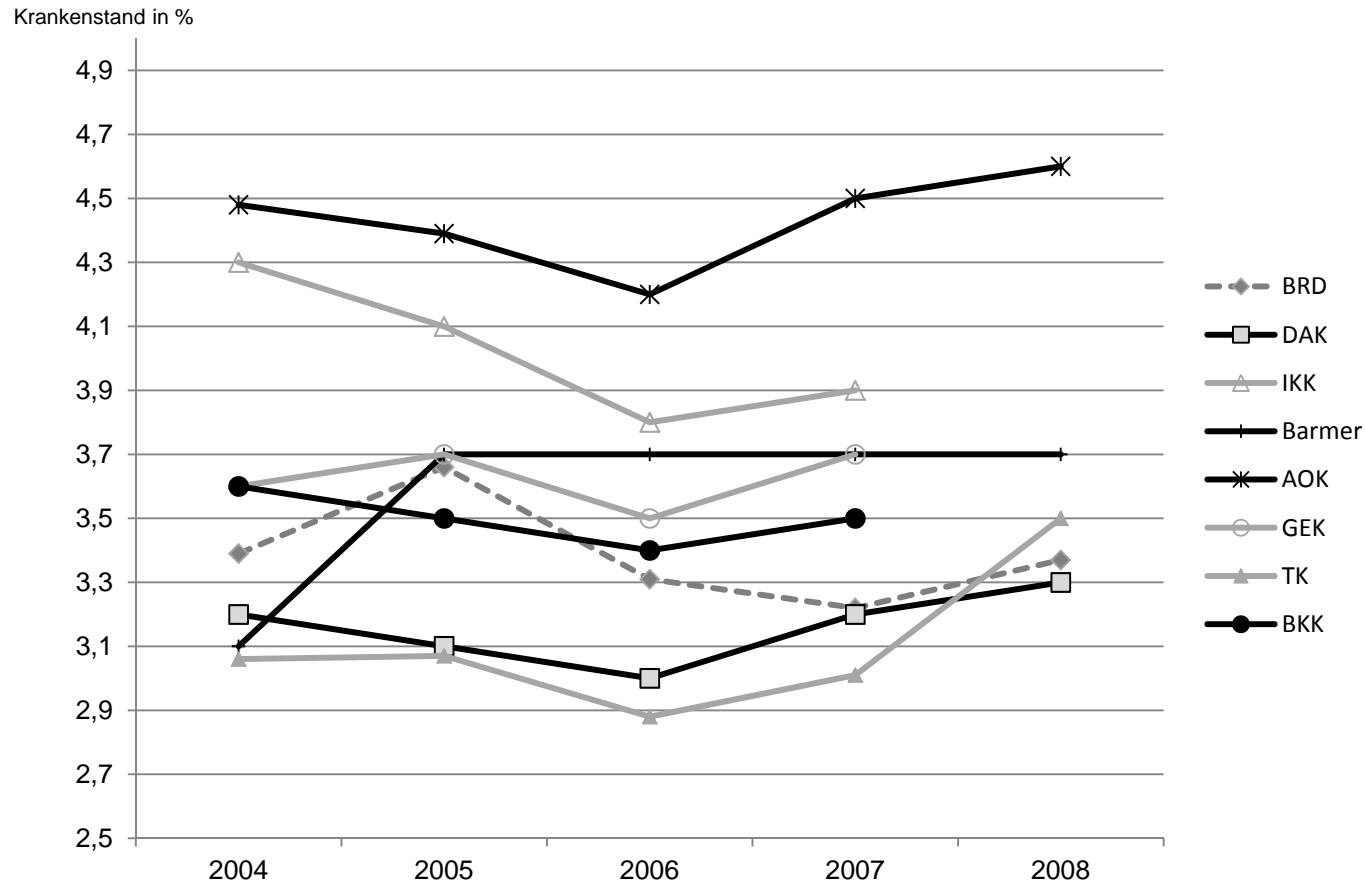
# ENTWICKLUNG KRANKENSTÄNDE BRD



Entwicklung der Krankenstände und Arbeitsunfälle 1998-2008 (SuGA 2008, BMG, 2009)

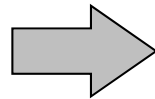


# ENTWICKLUNG KRANKENSTÄNDE KRANKENKASSEN



Krankenstandentwicklung 2004 bis 2008 ausgewählter Krankenkassen (eigene Darstellung unter Einbezug der Gesundheitsreporte der einzelnen Kassen)

Der Rückgang der Fehlzeiten in den deutschen Betrieben in den vergangenen Jahren wirft die Frage auf, was die Gründe hierfür sind. Sind die Beschäftigten gesünder geworden und haben die Betriebe viel für deren Gesundheit getan, oder gehen Arbeitnehmer vermehrt **krank zur Arbeit**?



Eine Studie in 2009 zeigt auf, dass Rückgang der Krankenstände auf Präsentismus zurückzuführen ist.